

MASONITE®

AKCE 995,-^{1-345,-}

Vybrané dveře se slevou

Kaširované:

Alpský ořech, Makasar, Kombi třešeň,
Mahagon, Wenge, Javor, Olše
plné, voština, dozický zámek

60-90

MASONITE EXPRES

Vybrané dveře a zárubně do 5 dnů

CPL: Bílé, Buk, Dub, Javor, Ořech, Šedá

plné, voština i DTD, dozický zámek

60-90

Kaširované: Buk, Dub, Olše

plné, 2/3 (kůra čirá), voština, dozický zámek

60-90

Kaširované: Ořech, Javor, Dub Sonoma

plné, voština, dozický zámek

80, 90

Hladké bílé:

plné, 1/3, 2/3 (kůra čirá), voština, doz. zámek

60-90

Profilované bílé: Claudius, Socrates, Quatro plné

voština, dozický zámek

60-80

Protipožární - plné:

CPL Bílé

80, 90

Kašír Buk, Dub, Javor, Olše, Ořech

80, 90

Zárubně - kaširované:

Bílé 60-90 / na zeď 10 cm

Bílé 60-90 / na zeď 15 cm

Buk 60-90 / na zeď 10 cm

Buk 70-90 / na zeď 15 cm

Dostupnost dle aktuálních skladových zásob.

Do objednávky uveďte poznámku EXPRES.

Přepravné: 69* (20 a více ks), 99* (19 a méně ks)

NOVINKA

Zámek s kovovou střelkou a závorou
standardně ve dveřích CPL, HPL a 3D

BEZ PŘÍPLATKU

Největší výrobce dveří v ČR
www.masonite.cz



CENÍK 2018/3

Platnost od 26. 11. 2018

CENY V KČ BEZ DPH, ZMĚNA CEN VYHRAZENA.

Hladké dveře

CPL laminát, HPL laminát, ALU série

PROSKLENÍ, ZÁMKY

zámký:

- změna zámků na cylindrický (FAB) nebo WC + 50
- PP dveře standardně s cylindrickým zámkem (FAB)
- dveře CPL a HPL standardně se zámkem s kovovou střelkou a závorou

dostupné typy skel:

bez příplatku: satinované (pískované), kůra čirá, průhledné, screen, chinchilla; s příplatkem: mastercarre + 250 / křídlo

PLNÉ

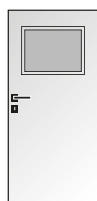


PLNÉ

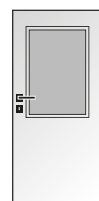
protipožární



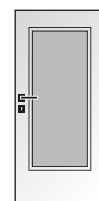
1/3



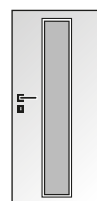
2/3



3/4



LINEA



CPL STANDARD

CPL LAMINÁT STANDARD

dekory:

bílá, šedá, buk, dub, olše, ořech, javor, wenge

standardní zasklení: sklo satinované (pískované), změna možná

termín výroby: 3 týdny

- PP a DTD - 4 týdny
- plné DTD a vertikála DTD s satinovaným sklem - 3 týdnů
- dveře 100 a 110 - 6 týdnů
- ALU série - 6 týdnů

PLNÉ

PLNÉ PP



jednokřídlé	voština	DTD	PP
60, 70, 80, 90	1 890	2 240	4 050
60, 70, 80, 90	protipožární CPL bílá		3 350
100, 110	2 410	2 760	5 950
dvoukřídlé	voština	DTD	PP
125, 145	4 280	4 980	8 450
160, 180	4 580	5 280	8 750
165, 185	4 430	5 130	8 600

SKLO 1/3
SKLO 2/3

jednokřídlé	voština	DTD
60, 70, 80, 90	2 620	2 970
100, 110	-	-
dvoukřídlé	voština	DTD
125, 145	5 740	6 440
160, 180	6 040	6 740
165, 185	5 840	6 540

SKLO 3/4
LINEA

jednokřídlé	voština	DTD
60, 70, 80, 90	3 030	3 380
100, 110	-	-
dvoukřídlé	voština	DTD
125, 145	6 570	7 270
160, 180	6 870	7 570
165, 185	6 720	7 420

CPL PREMIUM

CPL LAMINÁT PREMIUM

dekory:

avola, authentic, bardolino, natural, nebraska, antracit, kamenná šedá, dub přírodní, borovice finská, hrůška, buk přírodní, borovice švédská

standardní zasklení: sklo satinované (pískované), změna možná

termín výroby: 4 týdny

- dekory kamenná šedá, antracit - 6 týdnů
- dveře 100 a 110 - 6 týdnů
- ALU série - 6 týdnů

PLNÉ

PLNÉ PP



jednokřídlé	voština	DTD	PP
60, 70, 80, 90	2 140	2 490	4 300
100, 110	2 710	3 060	6 370
dvoukřídlé	voština	DTD	PP
125, 145	4 780	5 480	8 950
160, 180	5 080	5 780	9 250
165, 185	4 930	5 630	9 100

SKLO 1/3
SKLO 2/3

jednokřídlé	voština	DTD
60, 70, 80, 90	2 950	3 300
100, 110	-	-
dvoukřídlé	voština	DTD
125, 145	6 400	7 100
160, 180	6 700	7 400
165, 185	6 500	7 200

SKLO 3/4
LINEA

jednokřídlé	voština	DTD
60, 70, 80, 90	3 360	3 710
100, 110	-	-
dvoukřídlé	voština	DTD
125, 145	7 230	7 930
160, 180	7 530	8 230
165, 185	7 380	8 080

CPL DELUXE

CPL LAMINÁT DELUXE

dekory:

jilm bílý, dub kubánský, fleetwood lávověšedý, fleetwood šampaňský

horizontální dekory:

bardolino, dub přírodní, borovice finská, borovice švédská, fleetwood lávověšedý

standardní zasklení: sklo satinované (pískované), změna možná

termín výroby: 6 týdnů

PLNÉ

PLNÉ PP



jednokřídlé	voština	DTD	PP
60, 70, 80, 90	2 390	2 740	4 550
100, 110	3 010	3 360	6 670
dvoukřídlé	voština	DTD	PP
125, 145	5 280	5 980	9 450
160, 180	5 580	6 280	9 750
165, 185	5 430	6 130	9 600

SKLO 1/3
SKLO 2/3

jednokřídlé	voština	DTD
60, 70, 80, 90	3 250	3 600
100, 110	-	-
dvoukřídlé	voština	DTD
125, 145	7 010	7 710
160, 180	7 310	8 010
165, 185	7 110	7 810

SKLO 3/4
LINEA

jednokřídlé	voština	DTD
60, 70, 80, 90	3 660	4 010
100, 110	-	-
dvoukřídlé	voština	DTD
125, 145	7 830	8 530
160, 180	8 140	8 840
165, 185	7 980	8 680

HPL LAMINÁT

HPL LAMINÁT (pouze plné)

dekory:

standardně dostupná bílá

- vybrané unidekory ze vzorníku Egger - viz HPL UNIDEKORY
- ostatní dekory - individuálně
- určeno do kovové zárubně

termín výroby: 6 týdnů

- PP a 100 - 8 týdnů
- unidekory - 8 týdnů
- ostatní - individuálně

HPL BÍLÁ
PLNÉ



jednokřídlé	voština	DTD	PP
60, 70, 80, 90	-	3 950	5 100
100, 110	-	4 100	6 800
dvoukřídlé	voština	DTD	PP
125, 145	-	8 400	10 550
160, 180	-	8 700	10 850
165, 185	-	8 550	10 700

HPL UNIDEKORY
PLNÉ

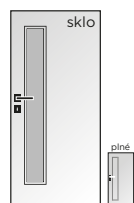


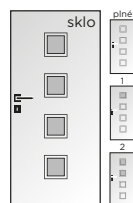
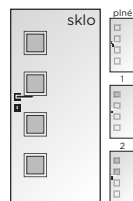
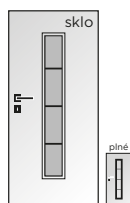
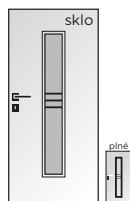
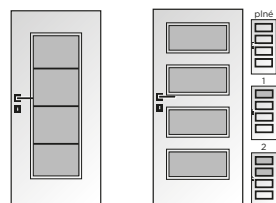
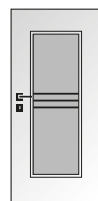
voština	DTD	PP
-	4 100	5 250
-	4 250	6 950
voština	DTD	PP
-	8 700	10 850
-	9 000	10 950
-	8 850	10 900



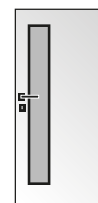
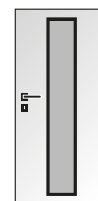
unidekory

- U104 ST9 alabastrově bílá
- U113 ST9 bavlněná béžová
- U200 ST9 béžová
- U222 ST9 krémově béžová
- U321 ST9 čínská červená
- U323 ST9 chilli červená
- U504 ST9 tyrolská modrá
- U630 ST9 limetkově zelená
- U702 ST9 kašmírově šedá

* Na ceny označené hvězdičkou se nevztahuje sleva.

VERTIKA

VERTIKUS

QUADRA

GIGA

AXIS

STRIPE

SUPERIOR DOMINANT

PANORAMA

ALU II

ALU III

ALU IV

ALU VERTIKA

ALU LINEA

**VERTIKA
VERTIKUS**

jednokřídlé	voština	DTD
60, 70, 80, 90	2 920	3 270
100, 110	-	-

dvoukřídlé	voština	DTD
125, 145	6 340	7 040
160, 180	6 640	7 340
165, 185	6 490	7 190

**QUADRA GIGA
AXIS STRIPE**

jednokřídlé	voština	DTD
60, 70, 80, 90	3 030	3 380
100, 110	-	-

dvoukřídlé	voština	DTD
125, 145	6 570	7 270
160, 180	6 870	7 570
165, 185	6 720	7 420

**SUPERIOR DOMINANT
PANORAMA**

jednokřídlé	DTD
60, 70, 80, 90	3 670
100, 110	-

dvoukřídlé	DTD
125, 145	7 840
160, 180	8 140
165, 185	7 990

ALU II, III, IV

jednokřídlé	DTD
60, 70, 80, 90	4 120
100, 110	-

dvoukřídlé	DTD
125, 145	8 740
160, 180	9 040
165, 185	8 890

**ALU VERTIKA
ALU LINEA**

jednokřídlé	DTD
60, 70, 80, 90	4 870
100, 110	-

dvoukřídlé	DTD
125, 145	10 120
160, 180	10 420
165, 185	10 270

**VERTIKA
VERTIKUS**

jednokřídlé	voština	DTD
60, 70, 80, 90	3 250	3 600
100, 110	-	-

dvoukřídlé	voština	DTD
125, 145	7 000	7 700
160, 180	7 300	8 000
165, 185	7 150	7 850

**QUADRA GIGA
AXIS STRIPE**

jednokřídlé	voština	DTD
60, 70, 80, 90	3 360	3 710
100, 110	-	-

dvoukřídlé	voština	DTD
125, 145	7 230	7 930
160, 180	7 530	8 230
165, 185	7 380	8 080

**SUPERIOR DOMINANT
PANORAMA**

jednokřídlé	DTD
60, 70, 80, 90	4 000
100, 110	-

dvoukřídlé	DTD
125, 145	8 500
160, 180	8 800
165, 185	8 650

ALU II, III, IV

jednokřídlé	DTD
60, 70, 80, 90	4 450
100, 110	-

dvoukřídlé	DTD
125, 145	9 400
160, 180	9 700
165, 185	9 550

**ALU VERTIKA
ALU LINEA**

jednokřídlé	DTD
60, 70, 80, 90	5 200
100, 110	-

dvoukřídlé	DTD
125, 145	10 780
160, 180	11 080
165, 185	10 930

**VERTIKA
VERTIKUS**

jednokřídlé	voština	DTD
60, 70, 80, 90	3 550	3 900
100, 110	-	-

dvoukřídlé	voština	DTD
125, 145	7 610	8 310
160, 180	7 910	8 610
165, 185	7 760	8 460

**QUADRA GIGA
AXIS STRIPE**

jednokřídlé	voština	DTD
60, 70, 80, 90	3 660	4 010
100, 110	-	-

dvoukřídlé	voština	DTD
125, 145	7 830	8 530
160, 180	8 140	8 840
165, 185	7 980	8 680

**SUPERIOR DOMINANT
PANORAMA**

jednokřídlé	DTD
60, 70, 80, 90	4 290
100, 110	-

dvoukřídlé	DTD
125, 145	9 080
160, 180	9 380
165, 185	9 230

ALU II, III, IV

jednokřídlé	DTD
60, 70, 80, 90	4 750
100, 110	-

dvoukřídlé	DTD
125, 145	10 000
160, 180	10 300
165, 185	10 150

**ALU VERTIKA
ALU LINEA**

jednokřídlé	DTD
60, 70, 80, 90	5 500
100, 110	-

dvoukřídlé	DTD
125, 145	11 500
160, 180	11 800
165, 185	11 650

NÁHRADNÍ DÍLY
unidekory

U708 ST9	světle šedá
U727 ST9	kamenná šedá
U732 ST9	prachově šedá
U750 ST9	taupe šedá
U788 ST9	arktická šedá
U899 ST9	kosmická šedá
U963 ST9	diamantově šedá
U999 ST2	černá

typ dveří

1/3, 2/3
3/4
LINEA
VERTIKA/VERTIKUS
QUADRA/GIGA (1 ks ze 4)
AXIS/STRIPE
PANORAMA/SUPERIOR
DOMINANT (1 ks ze 4)

**CPL
rámeček**

sklo (1 ks)	CPL rámeček (pár)
200*	500*
300*	600*
300*	800*
250*	500*
50*	200*
200*	800*
400*	900*
100*	250*

typ dveří

ALU VERTIKA
ALU LINEA

**CPL
rámeček**

sklo (1 ks)	CPL rámeček (pár)
250*	850*
300*	850*

Hladké dveře, Rámové dveře

3D fólie, kaširované, hladké bílé + ostatní laky a odstíny

PROSKLENÍ, ZÁMKY

zámký:

- změna zámku na cylindrický (FAB - vždy kovový) nebo WC + 50
- PP dveře standardně s cylindrickým zámkem (FAB)
- dveře 3D standardně se zámkem s kovovou střelkou a závorou

dostupné typy skel:

bez příplatku: satinované (pískované), kůra čirá, průhledné, screen, chinchilla; s příplatkem: mastercarre + 250 / křídlo **zárubně k hladkým bílým dveřím:** standardně s bílou kaširovací fólií - viz str. 9

PLNÉ



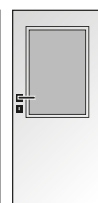
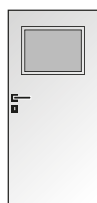
PLNÉ

protipožární



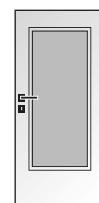
1/3

2/3



3/4

LINEA



3D POLYPROPYLEN

3D POLYPROPYLEN

dekory:

bílá pór, malaga, pamplona, jasan **standardní zasklení:** sklo satinované (pískované), změna možná

termín výroby: 4 týdny

- dveře 100 a 110 - 6 týdnů

PLNÉ PLNÉ PROTIPOŽÁRNÍ



jednokřídle	voština	DTD	PP
60, 70, 80, 90	2 140	2 490	4 300
100, 110	2 710	3 060	6 370
dvoukřídle	voština	DTD	PP
125, 145	4 780	5 480	8 950
160, 180	5 080	5 780	9 250
165, 185	4 930	5 630	9 100

SKLO 1/3 SKLO 2/3

jednokřídle	voština	DTD
60, 70, 80, 90	2 950	3 300
100, 110	-	-
dvoukřídle	voština	DTD
125, 145	6 400	7 100
160, 180	6 700	7 400
165, 185	6 500	7 200

SKLO 3/4 LINEA

jednokřídle	voština	DTD
60, 70, 80, 90	3 360	3 710
100, 110	-	-
dvoukřídle	voština	DTD
125, 145	7 230	7 930
160, 180	7 530	8 230
165, 185	7 380	8 080

KAŠIROVACÍ FÓLIE

KAŠIROVACÍ FÓLIE

dekory: buk, dub, ořech, javor, wenge, alpský ořech, mahagon, dub tmavý, makasar, kombi ořech do š. 90, kombi třešeň do š. 90, dub sonoma, dub šedý, ořech rustikální, borovice bělená, olše **standardní zasklení:** sklo 1/3, 2/3 - kůra čirá, ostatní satinované (písk.), změna možná

termín výroby: 3 týdny

- PP a DTD - 4 týdny
- dveře 100 a 110 - 6 týdnů
- dub tm., mahagon, makasar - 6 týdnů

PLNÉ PLNÉ PROTIPOŽÁRNÍ



jednokřídle	voština	DTD	PP
60, 70, 80, 90	1 345	1 695	3 350
100, 110	2 120	2 470	4 800
dvoukřídle	voština	DTD	PP
125, 145	2 920	3 620	7 250
160, 180	3 200	3 900	7 550
165, 185	3 070	3 770	7 400

AKČNÍ CENA 995 - dveře 60 - 90 s voštinou: javor, olše, wenge, makasar, mahagon, kombi třešeň, alpský ořech

SKLO 1/3 SKLO 2/3

jednokřídle	voština	DTD
60, 70, 80, 90	1 890	2 240
100, 110	-	-
dvoukřídle	voština	DTD
125, 145	4 040	4 740
160, 180	4 320	5 020
165, 185	4 190	4 890

SKLO 3/4 LINEA

jednokřídle	voština	DTD
60, 70, 80, 90	2 560	2 910
100, 110	-	-
dvoukřídle	voština	DTD
125, 145	5 380	6 080
160, 180	5 680	6 380
165, 185	5 520	6 220

HLADKÉ BÍLÉ

HLADKÉ BÍLÉ LAKOVANÉ

dekory: standardně bílý lak; nástříky v odstínech RAL, speciální lakování UV a PUR lakem - viz níže **standardní zasklení:** sklo 1/3, 2/3, 3/4 - kůra čirá, ostatní satinované (pískované), změna možná Dveře PP, 100, 110 dodávány v bílém CPL

termín výroby: 3 týdny

- PP a DTD - 4 týdny
- dveře 100 a 110 - 6 týdnů

PLNÉ PLNÉ PROTIPOŽÁRNÍ



jednokřídle	voština	DTD	PP
60, 70	965	1 315	3 350
80, 90	995	1 345	3 350
100, 110	2 410	2 760	5 950
dvoukřídle	voština	DTD	PP
125, 145	2 180	2 880	8 450
160, 180	2 620	3 320	8 750
165, 185	2 390	3 090	8 600

SKLO 1/3 SKLO 2/3

jednokřídle	voština	DTD
60, 70, 80, 90	1 670	2 020
100, 110	-	-
dvoukřídle	voština	DTD
125, 145	3 620	4 320
160, 180	3 980	4 680
165, 185	3 740	4 440

SKLO 3/4 LINEA

jednokřídle	voština	DTD
60, 70, 80, 90	2 090	2 440
100, 110	-	-
dvoukřídle	voština	DTD
125, 145	4 420	5 120
160, 180	4 800	5 500
165, 185	4 580	5 280

OSTATNÍ LAKY A ODSTÍNY

PUR LAK

Příplatek k ceně hladkých bílých dveří (cena za 1 křídlo, dvoukřídle dveře = příplatek x 2)

plné sklo +1 600*
+3 200*

termín výroby: 6 týdnů

UV LAK

Příplatek k ceně hladkých bílých dveří (cena za 1 křídlo, dvoukřídle dveře = příplatek x 2)

plné sklo +400*
+800*

termín výroby: 6 týdnů

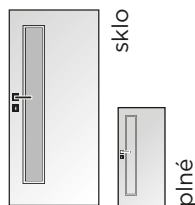
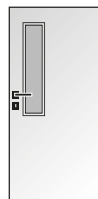
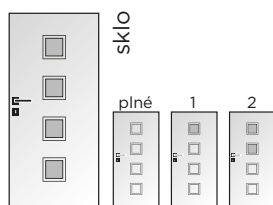
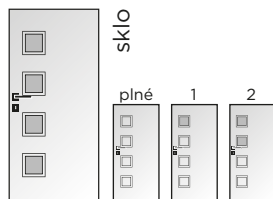
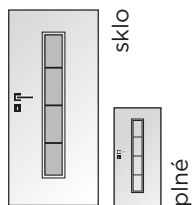
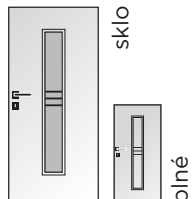
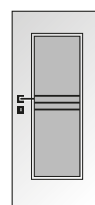
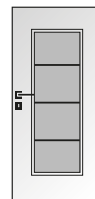
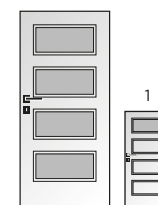
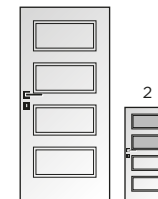
NÁSTŘIK RAL

Příplatek k ceně hladkých bílých dveří (cena za 1 křídlo, dvoukřídle dveře = příplatek x 2; cena za nástřík bílé kaširované zárubně či garnýže s dorazovým hranolem je shodná s příplatkem za plné dveře, nástřík zárubně 3D bílá pór = příplatek x 2):

plné sklo	+500*	+1 000*	plné sklo	+800*	+1 600*	plné sklo	+1 000*	+2 000*	plné sklo	+1 200*	+2 400*				
1012	1013	1014	1015	6013	6019	6021	1001	1006	1007	1003	1028	2002	2004	1004	2000
6034	7001	7002	7003	7004	7005	7006	1016	1017	1018	2008	2009	3002	3004	3001	3003
7010	7011	7012	7015	7016	7021	7022	1023	1032	1033	3007	3009	5009	5010	3005	3011
7024	7030	7032	7033	7035	7036	7037	1034	2003	2010	5013	5014	5019	5021	3018	3020
7038	7040	7042	7043	7044	7045	7046	2011	2012	3000	5023	6000	6001	6003	3022	3027
7047	8002	8004	8011	8016	8017	8019	3012	3013	3016	6005	6006	6007	6008	3031	4004
8022	8025	8028	9001	9002	9003	9005	4002	5012	5015	6011	6016	6017	6018	4006	9006
9010	9011	9016	9017	9018			5017	5024	7000	6020	6026	6027	6032	9007	
							8012	8015	8023						
										6033					

termín výroby: 6 týdnů

* Na ceny označené hvězdičkou se nevztahuje sleva.

VERTIKA

VERTIKUS

QUADRA

GIGA

AXIS

STRIPE

PANORAMA

SUPERIOR

DOMINANT

plné

**VERTIKA
VERTIKUS**

jednokřídlé	voština	DTD
60, 70, 80, 90	3 250	3 600
100, 110	-	-

dvoukřídlé	voština	DTD
125, 145	7 000	7 700
160, 180	7 300	8 000
165, 185	7 150	7 850

**QUADRA
GIGA**

jednokřídlé	voština	DTD
60, 70, 80, 90	3 360	3 710
100, 110	-	-

dvoukřídlé	voština	DTD
125, 145	7 230	7 930
160, 180	7 530	8 230
165, 185	7 380	8 080

**AXIS
STRIPE**

jednokřídlé	voština	DTD
60, 70, 80, 90	3 360	3 710
100, 110	-	-

dvoukřídlé	voština	DTD
125, 145	7 230	7 930
160, 180	7 530	8 230
165, 185	7 380	8 080

**PANORAMA
SUPERIOR**

jednokřídlé	DTD
60, 70, 80, 90	4 000
100, 110	-

dvoukřídlé	DTD
125, 145	8 500
160, 180	8 800
165, 185	8 650

DOMINANT

jednokřídlé	DTD
60, 70, 80, 90	4 000
100, 110	-

dvoukřídlé	DTD
125, 145	8 500
160, 180	9 800
165, 185	8 650

**VERTIKA
VERTIKUS**

jednokřídlé	voština	DTD
60, 70, 80, 90	2 410	2 760
100, 110	-	-

dvoukřídlé	voština	DTD
125, 145	5 070	5 770
160, 180	5 360	6 060
165, 185	5 220	5 920

**QUADRA
GIGA**

jednokřídlé	voština	DTD
60, 70, 80, 90	2 560	2 910
100, 110	-	-

dvoukřídlé	voština	DTD
125, 145	5 380	6 080
160, 180	5 680	6 380
165, 185	5 520	6 220

**AXIS
STRIPE**

jednokřídlé	voština	DTD
60, 70, 80, 90	2 560	2 910
100, 110	-	-

dvoukřídlé	voština	DTD
125, 145	5 380	6 080
160, 180	5 680	6 380
165, 185	5 520	6 220

**PANORAMA
SUPERIOR**

jednokřídlé	DTD
60, 70, 80, 90	3 310
100, 110	-

dvoukřídlé	DTD
125, 145	6 870
160, 180	7 150
165, 185	7 020

DOMINANT

jednokřídlé	DTD
60, 70, 80, 90	3 310
100, 110	-

dvoukřídlé	DTD
125, 145	6 870
160, 180	7 150
165, 185	7 020

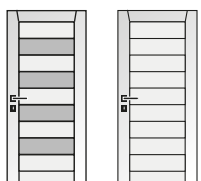
**VERTIKA
VERTIKUS**

jednokřídlé	voština	DTD
60, 70, 80, 90	2 090	2 440
100, 110	-	-

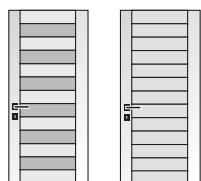
dvoukřídlé	voština	DTD
125, 145	-	-
160, 180	-	-
165, 185	-	-

NÁHRADNÍ DÍLY

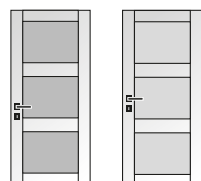
typ dveří	sklo (1 ks)	3D folie rámeček (pár)	kašír rámeček (pár)	bílý rámeček (pár)
1/3, 2/3	200*	600*	250*	250*
3/4	300*	700*	350*	350*
LINEA	300*	900*	500*	500*
VERTIKA/VERTIKUS	250*	600*	450*	450*
QUADRA/GIGA (1 ks ze 4)	50*	250*	150*	-
AXIS/STRIPE	200*	900*	750*	-
PANORAMA/SUPERIOR	400*	1 000*	800*	-
DOMINANT (1 ks ze 4)	100*	300*	200*	-

**BRITANNIA
SKLO PANEL**


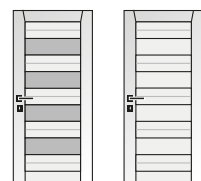
jednokřídlé	voština	DTD
60, 70, 80, 90	2 690	2 690

**CALEDONIA
SKLO PANEL**


jednokřídlé	voština	DTD
60, 70, 80, 90	2 690	2 690

**HIBERNIA
SKLO PANEL**


jednokřídlé	voština	DTD
60, 70, 80, 90	2 690	2 690

**VICTORIA
SKLO PANEL**


jednokřídlé	voština	DTD
60, 70, 80, 90	2 890	2 890

Rámové dveře

dekory - kaširované:

dub sonoma, ořech rustikální
dub šedý, borovice bělená

sklo: satinované (pískované),
změna není možná

Pouze standardní rozměry 60-90,
BEZ MOŽNOSTI VÝROBY ATYPŮ.

termín výroby: 4-5 týdnů

• posuvné - 6 týdnů

- standardně s dozickým zámkem, cylindrický zámek nebo WC zámek lze dokoupit zvlášť a vyměnit - cena 100*
- obložkové zárubně - viz část Obložkové zárubně - kaširované
- posuv na zeď a do pouzdra - viz část Posuvné dveře, **možno pouze s oválnou mušlí bez zámku**

Profilované dveře

QUATRO série



PROSKLENÍ,
ZÁMKY

zámky:

- změna zámku na cylindrický (FAB - vždy kovový) nebo WC + 50
- PP dveře standardně s cylindrickým zámkem (FAB)

dostupné typy skel: bez příplatku: satinované (pískované), kůra čirá, průhledné, screen, chinchilla; s příplatkem: mastercarre + 250 / křídlo

zárubně k sérii QUATRO: standardně s bílou kaširovací folií (viz str. 9 - část bílé kaširované), nástřík barvou shodnou s barvou dveří RAL 9003 + 500*

QUATRO

QUATRO

- standardně bílá barva RAL 9003
- nástřík RAL a PUR - příplatky viz níže

standardní zasklení: sklo satinované (pískované), změna možná

termín výroby: 3 týdny

- PP a DTD - 4 týdny
- RAL - 6 týdnů, PUR - 8 týdnů

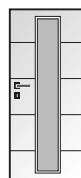
QUATRO PLNÉ



jednokřídle	voština	DTD	PP	
60, 70, 80, 90	2 055	2 415	3 800	

dvoukřídle	voština	DTD	PP	
125, 145	4 570	5 330	7 750	
160, 165, 180	4 570	5 330	7 750	

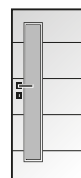
QUATRO LINEA



jednokřídle	voština	DTD
60, 70, 80, 90	3 410	3 720

dvoukřídle	voština	DTD
125, 145	7 230	7 940
160, 165, 180	7 230	7 940

QUATRO VERTIKA



ALU rámeček +850*

DAKOTA, OREGON,
MONTANA BORDEAUX

DAKOTA OREGON MONTANA BORDEAUX

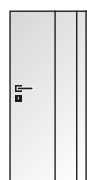
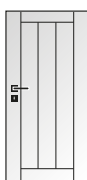
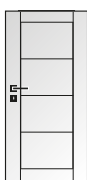
- standardně bílá barva RAL 9003
- nástřík RAL a PUR - příplatky viz níže

standardní zasklení: sklo satinované (pískované), změna možná

termín výroby: 3 týdny

- PP a DTD - 4 týdny
- RAL-6 týdnů, PUR-8 týdnů

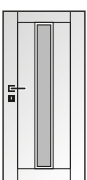
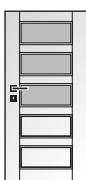
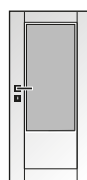
DAKOTA OREGON MONTANA BORDEAUX PLNÉ PLNÉ PLNÉ PLNÉ



jednokřídle	voština	DTD	PP	
60, 70, 80	2 140	2 495	3 990	

dvoukřídle	voština	DTD	PP	
125, 145, 165	4 740	5 490	-	

DAKOTA OREGON MONTANA BORDEAUX SKLO SKLO SKLO VERTIKA



jednokřídle	voština	DTD
60, 70, 80	3 390	3 790

dvoukřídle	voština	DTD
125, 145, 165	7 280	8 080

BORDEAUX VERTIKA pouze šíře 70, 80 a 145, 165

OSTATNÍ LAKY A ODSTÍNY

PUR LAK

Příplatek k ceně profilovaných dveří (cena za 1 křídlo dveří ze série Quatro, dvoukřídle dveře = příplatek x 2):

plné sklo +1 600*
+3 200*

termín výroby: 8 týdnů

NÁSTŘÍK RAL

Příplatek k ceně profilovaných dveří (cena za 1 křídlo dveří ze série Quatro nebo Masonite Classic bílé, dvoukřídle dveře = příplatek x 2; cena za nástřík bílé kaširované zárubně či garnýže s dorazovým hranolem je shodná s příplatkem za plné dveře, nástřík zárubně 3D bílá pór = příplatek x 2):

plné sklo	+500* +1 000*				plné sklo	+800* +1 600*		plné sklo	+1 000* +2 000*		plné sklo	+1 200* +2 400*	
1012	1013	1014	1015	6013	1001	1006	1007	1003	1028	2002	1004	2000	
6019	6021	6034	7001	7002	1016	1017	1018	2004	2008	2009	3001	3003	
7003	7004	7005	7006	7010	1023	1032	1033	3002	3004	3007	3005	3011	
7011	7012	7015	7016	7021	1034	2003	2010	3009	5009	5010	3018	3020	
7022	7024	7030	7032	7033	2011	2012	3000	5013	5014	5019	3022	3027	
7035	7036	7037	7038	7040	3012	3013	3016	5021	5023	6000	3031	4004	
7042	7043	7044	7045	7046	4002	5012	5015	6001	6003	6005	4006	9006	
7047	8002	8004	8011	8016	5017	5024	7000	6006	6007	6008	9007		
8017	8019	8022	8025	8028	8012	8015	8023	6011	6016	6017			
9001	9002	9003	9005	9010				6018	6020	6026		termín výroby:	
9011	9016	9017	9018					6027	6032	6033		6 týdnů	

NÁHRADNÍ DÍLY QUATRO SÉRIE

typ dveří	sklo (1 ks)	rámeček (pár)
QUATRO LINEA	300*	500*
QUATRO VERTIKA	250*	450*
DAKOTA SKLO	300*	300*
OREGON SKLO (1 ks ze 3)	100*	200*
MONTANA SKLO	200*	300*
BORDEAUX VERTIKA	250*	450*

NÁHRADNÍ DÍLY MASONITE CLASSIC

typ dveří	sklo (1 ks)	rámeček bílá (pár)	rámeček PVC dekor (pár)
SOCRATES	350*	800*	1 400*
OCTAVIANUS	500*	1 000*	1 600*
ACHILLES (1 ks ze 2)	100*	400*	600*
HECTOR (1 ks ze 4)	100*	400*	800*
AULIDA	200*	800*	1 400*
ELIDA	400*	1 000*	1 600*

NÁHRADNÍ DÍLY

* Na ceny označené hvězdičkou se nevztahuje sleva.

Profilované dveře

Série MASONITE CLASSIC BÍLÉ a DEKOR



zámký:

- změna zámku na cylindrický (FAB - vždy kovový) nebo WC + 50
- PP dveře standardně s cylindrickým zámkem (FAB)

dostupné typy skel: bez příplatku: satinované (pískované), kůra čirá, průhledné, screen, chinchilla; s příplatkem: mastercarre + 250 / křídlo záručně k sérii MASONITE CLASSIC BÍLÉ: standardně s polypropylenovou folií 3D bílá pór (viz strana 9)

PROSKLENÍ,
ZÁMKY

MASONITE CLASSIC BÍLÉ s pórem

MASONITE CLASSIC BÍLÉ


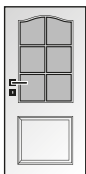
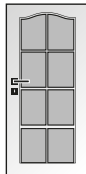

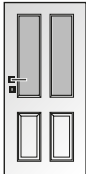
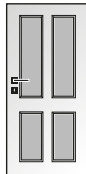


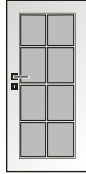
- standardně bílá barva RAL 9003
- nástřík RAL - příplatky viz str. 2

standardní zasklení:

sklo kůra čirá, změna možná

termín výroby: 3 týdny

- PP - 4 týdnů
- RAL - 6 týdnů

CLAUDIUS	PP	SOCRATES	OCTAVIANIUS
	jednokřídle voština PP 60, 70, 80, 90 1 995 4 250		
	dvoukřídle voština PP 125, 145 4 665 8 500	jednokřídle voština 60, 70, 80, 90 3 190	jednokřídle voština 60, 70, 80, 90 3 480
		dvoukřídle voština 125, 145 6 620	dvoukřídle voština 125, 145 7 460
ODYSSEUS	PP	ACHILLES	HECTOR
	jednokřídle voština PP 60, 70, 80, 90 1 995 4 250		
	dvoukřídle voština PP 125, 145 4 665 8 500	jednokřídle voština 60, 70, 80, 90 3 190	jednokřídle voština 60, 70, 80, 90 3 480
		dvoukřídle voština 125, 145 6 620	dvoukřídle voština 125, 145 7 460
TROJA	PP	AULIDA	ELIDA
	jednokřídle voština PP 60, 70, 80, 90 1 995 4 250		
	dvoukřídle voština PP 125, 145 4 665 8 500	jednokřídle voština 60, 70, 80, 90 3 190	jednokřídle voština 60, 70, 80, 90 3 480
		dvoukřídle voština 125, 145 6 620	dvoukřídle voština 125, 145 7 460

MASONITE CLASSIC BÍLÉ

MASONITE CLASSIC DEKOR

MASONITE CLASSIC DEKOR

dekory - PVC fólie:

buk, dub, olše

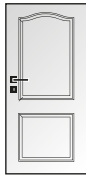

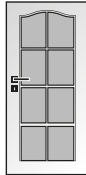

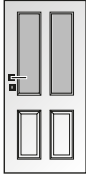
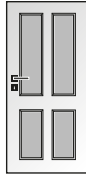


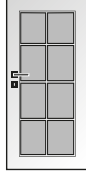
standardní zasklení:

sklo kůra čirá, změna možná

termín výroby: 6 týdnů

Profilované protipožární dveře určeny pouze do kovové protipožární zárubně.

Do obložkové protipožární zárubně lze osadit pouze plně hladké protipožární dveře s folii PVC dekor za cenu 4 490,- Kč.

CLAUDIUS	PP	SOCRATES	OCTAVIANIUS
	jednokřídle voština PP 60, 70, 80, 90 3 549 6 650		
	dvoukřídle voština PP 125, 145 7 665 -	jednokřídle voština 60, 70, 80, 90 4 284	jednokřídle voština 60, 70, 80, 90 5 198
		dvoukřídle voština 125, 145 8 799	dvoukřídle voština 125, 145 10 899
ODYSSEUS	PP	ACHILLES	HECTOR
	jednokřídle voština PP 60, 70, 80, 90 3 549 6 650		
	dvoukřídle voština PP 125, 145 7 665 -	jednokřídle voština 60, 70, 80, 90 4 284	jednokřídle voština 60, 70, 80, 90 5 408
		dvoukřídle voština 125, 145 8 799	dvoukřídle voština 125, 145 11 130
TROJA	PP	AULIDA	ELIDA
	jednokřídle voština PP 60, 70, 80, 90 3 549 6 650		
	dvoukřídle voština PP 125, 145 7 665 -	jednokřídle voština 60, 70, 80, 90 4 284	jednokřídle voština 60, 70, 80, 90 5 198
		dvoukřídle voština 125, 145 8 799	dvoukřídle voština 125, 145 10 899

MASONITE CLASSIC DEKOR

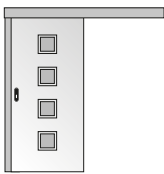
* Na ceny označené hvězdičkou se nevztahuje sleva.

Posuvné dveře

Posuvné dveře na zeď, do pouzdra, ALU posuvný systém

POSUVNÉ DVEŘE NA ZEĎ

POSUVNÉ DVEŘE NA ZEĎ S GARNÝŽÍ



kalkulace celkové ceny:
dveře - cena dle ceníku (str. 2 - 7)
+ příplatek za úpravu dveří A
+ zárubně - cena dle ceníku (str. 9)
+ posuvný komplet - příplatek B
+ kování a doplňky - příplatek C
termín výroby: 6 týdnů

PŘÍPLATKY K CENĚ DVEŘÍ A ZÁRUBNÍ (A+B+C):

A. ÚPRAVA DVEŘÍ PRO POSUV

úprava dveří pro posuv	jednokřídlé	dvoukřídlé
	250*	500*

B. POSUVNÝ KOMPLET (garnýž, kolejnice s pojezdy)

posuvný komplet	jednokřídlé	dvoukřídlé	dorazový hranol (u 1kř.dveří, není v ceně kompletu)
	2 450*	4 490*	500*

C. KOVÁNÍ A DOPLŇKY

mušle oválná chrom broušený	mušle oválná se zámkem doz./cylindr. (FAB)/WC	mušle hranatá nerez	mušle Entero SNI	mušle Entero WC SNI, zalamovací klíč	tichý doraz
520*	520*(mušle)+850*(zámek)	580*	1 520*	2 410*	399*
					kartáček pro 1kř.dveře
					100*
					kartáček pro 2kř.dveře
					200*

POSUVNÉ DVEŘE DO POUZDRA

POSUVNÉ DVEŘE DO POUZDRA



kalkulace celkové ceny:
(bez stavebního pouzdra)
dveře - cena dle ceníku (str. 2 - 7)
+ příplatek za úpravu dveří A
+ zárubně - cena dle ceníku (str. 9)
+ příplatek za úpravu zárubně B
+ kování a doplňky - příplatek C
termín výroby: 6 týdnů

PŘÍPLATKY K CENĚ DVEŘÍ A ZÁRUBNÍ (A+B+C):

A. ÚPRAVA DVEŘÍ PRO POSUV

úprava dveří pro posuv	jednokřídlé	dvoukřídlé
	250*	500*

B. ÚPRAVA ZÁRUBNÍ PRO POSUV

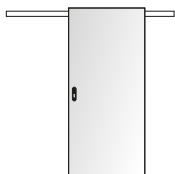
úprava zárubní pro posuv	jednokřídlé	dvoukřídlé	paralelní posuv
	990*	990*	1 990*

C. KOVÁNÍ A DOPLŇKY

mušle oválná chrom broušený	mušle oválná se zámkem doz./cylindr. (FAB)/WC	mušle hranatá nerez	mušle Entero SNI	mušle Entero WC SNI, zalamovací klíč
520*	520*(mušle)+850*(zámek)	580*	1 520*	2 410*
kartáček pro 1kř.dveře	kartáček pro 2kř.dveře	úchyt v hraně dveří (prstýnek) dle povrchu mušle		
100*	200*	100*	210*	210*
		(k oválné)	(k hranaté)	(k Entero)

ALU POSUVNÝ SYSTÉM

ALU POSUVNÝ SYSTÉM



Výška 211,5 cm pro standardní průchozí výšku 197 cm.

kalkulace celkové ceny:

dveře - cena viz vpravo
A. DVEŘE PRO ALU POSUV, zárubně se pro tento systém nepoužívají
+ posuvná lišta - cena viz vpravo
B. POSUVNÁ LIŠTA
+ kování - příplatek C
termín výroby: 6 týdnů

A. DVEŘE PRO ALU POSUV - pouze plné dveře v povrchu CPL s voštinovou výplní

jednokřídlé	standard	premium	deluxe	dvoukřídlé	standard	premium	deluxe
60, 70, 80, 90	4 490	4 810	5 110	125, 145	8 990	9 630	10 230
100, 110	4 690	5 010	5 310	165, 185	8 990	9 630	10 230

B. POSUVNÁ LIŠTA

Lišta - odstup od zdi 12 mm		Lišta - odstup od zdi 18 mm	
jednokřídlé		jednokřídlé	
170 cm	4 843*	170 cm	5 454*
200 cm	5 202*	200 cm	5 782*
300 cm	6 570*	300 cm	7 250*
dvoukřídlé		dvoukřídlé	
300 cm	9 350*	300 cm	10 030*
400 cm	10 520*	400 cm	11 222*
600 cm	12 780*	600 cm	13 640*

C. KOVÁNÍ

mušle oválná chrom broušený	mušle hranatá nerez	mušle Entero SNI
520*	580*	1 520*

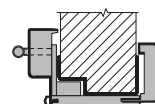
* Na ceny označené hvězdičkou se nevztahuje sleva.

Obložkové zárubně

Interiérové a protipožární zárubně

OKZ

Obklad kovové zárubně



Maximální průchozí výška 198 cm.

ŘEZY

CPL LAMINÁT STANDARD

dekory:

bílá, šedá, buk, dub, olše, ořech, javor, wenge

termín výroby: 4 týdny

- PP, 100, 110, atypy, ostění nad 30 cm - 6 týdnů
- OKZ - 6 týdnů

jednokřídlé interiérové protipožární na tupo

60,70,80,90	1 980	3 580	2 690
100	+300* k ceně 1křídle zárubně		
110	+300* k ceně 2křídle zárubně		

dvoukřídlé interiérové protipožární na tupo

125,145	2 890	4 490	3 900
160,165,180,185	3 190	4 790	4 300

příplatky

tloušťka zdi nad 30 cm	+ 30* / 1 cm
------------------------	--------------

OKZ jednokřídlé 60-90, záklop 60 mm

tloušťka zdi 6 - 15 cm	2 600
tloušťka zdi 16 - 25 cm	2 700
tloušťka zdi nad 25 cm	+ 30*/1 cm

OKZ dvoukřídlé

individuální nacenění

příplatky

záklop 85 mm	+ 600*
--------------	--------

CPL STANDARD

CPL LAMINÁT PREMIUM

CPL LAMINÁT DELUXE

dekory:

avola, authentic, bardolino, natural, nebraska, antracit, kamenná šedá, dub přírodní, borovice finská, hruška, buk přírodní, borovice švédská, jilm bílý, dub kubánský, fleetwood lávověšedý, fleetwood šampaňský

termín výroby: 4 týdny

- PP, 100, 110, atypy, ostění nad 30 cm - 6 týdnů
- OKZ - 6 týdnů

jednokřídlé interiérové protipožární na tupo

60,70,80,90	2 080	3 680	2 790
100	+300* k ceně 1křídle zárubně		
110	+300* k ceně 2křídle zárubně		

dvoukřídlé interiérové protipožární na tupo

125,145	3 240	4 840	4 250
160,165,180,185	3 540	5 140	4 650

příplatky

tloušťka zdi nad 30 cm	+ 30* / 1 cm
------------------------	--------------

OKZ jednokřídlé 60-90, záklop 60 mm

tloušťka zdi 6 - 15 cm	2 600
tloušťka zdi 16 - 25 cm	2 700
tloušťka zdi nad 25 cm	+ 30*/1 cm

OKZ dvoukřídlé

individuální nacenění

příplatky

záklop 85 mm	+ 600*
--------------	--------

CPL PREMIUM, DELUXE

3D POLYPROPYLEN

dekory:

bílá pór, malaga, pamplona, jasan

MASONITE CLASSIC BÍLÉ

dekorační bílá pór (3D polypropylenová folie, standardně dodávána k bílým dveřím Masonite Classic, odstín a struktura se mohou lišit)

- Nástřík v odstínech RAL - viz příplatky str. 6.

termín výroby: 4 týdny

- PP, 100, 110, atypy, ostění nad 30 cm - 6 týdnů
- OKZ, nástřík RAL - 6 týdnů

jednokřídlé interiérové protipožární na tupo

60,70,80,90	2 080	3 680	2 790
100	+300* k ceně 1křídle zárubně		
110	+300* k ceně 2křídle zárubně		

dvoukřídlé interiérové protipožární na tupo

125,145	3 240	4 840	4 250
160,165,180,185	3 540	5 140	4 650

příplatky

tloušťka zdi nad 30 cm	+ 30* / 1 cm
------------------------	--------------

OKZ jednokřídlé 60-90, záklop 60 mm

tloušťka zdi 6 - 15 cm	2 600
tloušťka zdi 16 - 25 cm	2 700
tloušťka zdi nad 25 cm	+ 30*/1 cm

OKZ dvoukřídlé

individuální nacenění

příplatky

záklop 85 mm	+ 600*
--------------	--------

3D POLYPROPYLEN
MASONITE CLASSIC BÍLÉ

KAŠÍROVANÉ, BÍLÉ (KAŠÍROVANÉ)

dekory:

bílá (kaširovací folie, standardně dodávána k hladkým bílým dveřím a k sérii Quatro, odstín se může lišit)

další dekory: buk, dub, ořech, javor, wenge, alpský ořech, mahagon, dub tmavý, makasar, kombi ořech, kombi třešeň, dub sonoma, ořech rustikální, borovice bělená, dub šedý, olše

termín výroby: 4 týdny

- PP, 100, 110, atypy, ostění nad 30 cm - 6 týdnů
- OKZ - 6 týdnů

jednokřídlé interiérové protipožární na tupo

60,70,80,90	1 880	3 480	2 590
100	+300* k ceně 1křídle zárubně		
110	+300* k ceně 2křídle zárubně		

dvoukřídlé interiérové protipožární na tupo

125,145	2 280	3 880	3 290
160,165,180,185	2 580	4 180	3 690

příplatky

tloušťka zdi nad 30 cm	+ 30* / 1 cm
------------------------	--------------

OKZ jednokřídlé 60-90, záklop 60 mm

tloušťka zdi 6 - 15 cm	2 300
tloušťka zdi 16 - 25 cm	2 400
tloušťka zdi nad 25 cm	+ 30*/1 cm

OKZ dvoukřídlé

individuální nacenění

příplatky

záklop 85 mm	+ 600*
--------------	--------

KAŠÍROVANÉ

MASONITE CLASSIC DEKOR

dekory:

buk, dub, olše (PVC folie)

termín výroby: 6 týdnů

- ostění nad 30 cm - individuální nacenění a termín

jednokřídlé interiérové protipožární na tupo

60,70,80,90	2 090	3 690	3 290
-------------	-------	-------	-------

dvoukřídlé interiérové protipožární na tupo

125,145	2 940	4 540	4 140
---------	-------	-------	-------

NÁHRADNÍ DÍLY K ZÁRUBNÍM

Náhradní díly	kašír	CPL, 3D
Kompletní		
- pantová strana	740*	929*
- zámková strana	696*	875*
- nadpraží	354*	446*

Záklop k boční straně

- standard 60 mm	150*	200*
- s prodlouženým perem	250*	250*
- s límcem 85 mm	250*	250*

Záklop k nadpraží

- standard 60 mm	80*	110*
- s prodlouženým perem	150*	150*
- s límcem 85 mm	150*	150*

Servisní balíček standard 100*

Servisní balíček PP 250*

Těsnění - běžný metr 20*

MASONITE CLASSIC DEKOR
RAL, PUR, NÁHRADNÍ DÍLY

OSTATNÍ LAKY A Odstíny

K hladkým bílým a ke dveřím ze série Quatro je standardně dodávána bílá kaširovaná zárubeň. K ceně této zárubně lze přidat:

- nástřík barvou shodnou s barvou dveří RAL 9003 za příplatek 500*
- nástřík v odstínech RAL - viz příplatky str. 6
- lak PUR - příplatek 1000*

termín výroby - nástřík: 6 týdnů (PUR 8 týdnů)

ROZMĚRY ZÁRUBNÍ

označ.	rozměr ostění	označ.	rozměr ostění
8	80-90 mm	18	175-195 mm
9	90-100 mm	20	195-215 mm
10	95-115 mm	22	215-235 mm
11	105-125 mm	24	235-255 mm
12	115-135 mm	26	255-275 mm
14	135-155 mm	28	275-295 mm
15	145-165 mm	30	295-315 mm
16	155-175 mm	32	315-335 mm

STAVEBNÍ OTVOR

dveře.	šíře
60	700 mm
70	800 mm
80	900 mm
90	1000 mm
výška	2020 mm
PP zárubeň	
šířka	+ 15 mm
výška	+ 10 mm

* Na ceny označené hvězdičkou se nevztahuje sleva.

Dveře se speciálními vlastnostmi

Dveře vhodné pro vstup do bytu

Dveře vhodné pro vstup do bytu by měly splňovat nejen vlastnosti požadované uživatelem, ale také právní předpisy, normativní požadavky (projektové, technické) a bezpečnostní požadavky v případech, kdy je to vyžadováno. Podle úrovně plnění těchto požadavků lze dveře dělit do 3 skupin (A, B, C):

- A.** Nejdostupnější variantou jsou interiérové dveře se speciálně upravenou vnitřní konstrukcí, která oproti standardním dveřím zvyšuje např.: úroveň odolnosti proti vylomení (Konstrukce Plus), akustické vlastnosti (Protihluková úprava) či tvarovou a rozměrovou stálost v rozdílných klimatických podmínkách na obou stranách dveří (Klima dveře).
- B.** V prostorách podléhajících PBR (Požární - bezpečnostní řešení stavby) nebo projektovým normám použijeme certifikované protipožární dveře a jejich odvozené varianty, které splňují daná kritéria s přihlédnutím k plánovanému provozu (např. požární odolnost EI30, neprůzvučnost 32 dB, kouřotěsnost atd.)
- C.** Nejvyšší kategorií jsou dveře, které k požární odolnosti a neprůzvučnosti přidávají také zvýšenou úroveň zabezpečení proti vloupání, potvrzenou bezpečnostní certifikací třídy RC2 nebo RC3 (dříve B2 a B3)

Montáž těchto dveří včetně protipožární obložkové zárubně musí být provedena osobou s oprávněním od výrobce (neplatí pro A. Interiérové dveře se specifickou konstrukcí).

A. INTERIÉROVÉ DVEŘE SE SPECIÁLNÍ KONSTRUKCÍ

KONSTRUKCE PLUS



příplatek k ceně dveří s výplní DTD

jednokřídlé	+ 180*
dvoukřídlé	+ 360*

vlastnosti:

- zesílený masivní smrkový rám
- kovový zámek
- výplň DTD
- lze pro dveře ve všech površích (CPL, 3D, kašír, bílé lakované atd.)

termín výroby: 6 týdnů

PROTIHLUKOVÁ ÚPRAVA



jednokřídlé CPL 60,70,80,90 100,110

standard	3 190	3 890
premium	3 490	4 190
deluxe	3 790	4 490
padací lišta	600*	600*

hodnoty útlumu: kovová zárubeň obložková zárubeň

práh s těsněním	37 dB	38 dB
padací lišta	35 dB	37 dB

Určeno do obložkové nebo kovové zárubně s těsněním, možno dokoupit padací lištu, práh není součástí dodávky.

termín výroby: 6 týdnů

KLIMA DVEŘE



jednokřídlé CPL 60,70,80,90

standard	5 200
premium	5 520
deluxe	5 850
změna zámku na cylindr. (FAB)/WC	+ 50

vlastnosti:

min./max. teplota	10°C/28°C
max. rozdíl teplot vně a uvnitř	10°C
minimální vlhkost vzduchu	30%
maximální vlhkost vzduchu	65%

Určeno do vlhkých a klimaticky náročných podmínek, určeno do ocelové zárubně.

termín výroby: 6 týdnů

B. PROTIPOŽÁRNÍ DVEŘE A JEJICH ODVOZENÉ VARIANTY

PLNÉ PROTIPOŽÁRNÍ

LUME EXTRA, LUME EXTRA PROFIL



- viz ceník str. 2, 4, 6, 7, sloupec Plné protipožární (Plné PP, PP)
- protipožární obložkové zárubně
- viz str. 9, sloupec Protipožární
- útlum 27 dB s padací lištou a 28 dB s prahem a těsněním (v těsněné zárubni)
- osazení kukátkem - příplatek + 260

termín výroby: viz ceník str. 2, 4, 6, 7, 1. sloupec - položka termín u PP dveří

PLNÉ PROTIPOŽÁRNÍ 210

LUME EXTRA - VÝŠKA 210 cm

- příplatek k ceně dveří Lume Extra + 30% (nelze u dveří 100 a 110)
- osazení kukátkem - příplatek + 260

termín výroby: 6 týdnů

PROTIHLUKOVÉ PP

LUME EXTRA ACOUSTIC



jednokřídlé CPL 60,70,80,90

standard	5 300
premium	5 620
deluxe	5 920
padací lišta	600*

hodnoty útlumu: kovová zárubeň obložková zárubeň

práh s těsněním	35 dB	35 dB
padací lišta	34 dB	34 dB

Určeno do protipožární ocelové nebo protipožární obložkové zárubně s těsněním, padací lišta je standardní součástí dveří (nutno přičíst příplatek), práh není součástí dodávky.

termín výroby: 6 týdnů

KOUŘOTĚSNÉ PP

LUME EXTRA SMOKE



příplatek k jednokřídlým PP dveřím 60-90:

příplatek	+ 900
padací lišta	600*

Pouze do schválené ocelové protipožární zárubně s PVC těsněním - na tloušťku zdi:

100 mm	1 390*
150 mm	1 690*
101 - 149 mm	1 790*
151 - 250 mm	1 990*
251 - 300 mm	2 290*
silikonové těsnění (bílé, hnědé)/bm	30*

Třída kouřotěsnosti Sa/S₂₀₀ útlum 27-28 dB, EI 30, padací lišta je standardní součástí dveří (nutno přičíst příplatek).

termín výroby: 6 týdnů

C. BEZPEČNOSTNÍ DVEŘE

BEZPEČNOSTNÍ DVEŘE B2

LUME EXTRA SAFETY



jednokřídlé CPL 60,70,80,90

standard	8 180
premium	8 500
deluxe	8 800
kukátko	260

Možno osadit do stávající ocelové zárubně (podmínky dle dokumentace), nebo zakoupit

Ocelovou zárubeň B2 na tloušťku zdi:

(standardně se silikonovým těsněním)

100 mm	2 750*
150 mm	3 050*
101 - 149 mm	3 250*
151 - 250 mm	3 650*
251 - 300 mm	3 950*

Požární odolnost EI₂ 30, bezp. třída RC 2, tloušťka 44mm, zámek K119, rozteč 90 mm, útlum 28 dB v zárubni i s prahem s těsněním.

termín výroby: 6 týdnů

AKUSTICKÉ DVEŘE B2

LUME EXTRA SAFETY ACOUSTIC



jednokřídlé CPL 60,70,80,90

standard	8 580
premium	8 900
deluxe	9 200
kukátko	260
padací lišta	600*

Ocelová zárubeň B2 na tloušťku zdi:

(standardně se silikonovým těsněním)

100 mm	2 750*
150 mm	3 050*
101 - 149 mm	3 250*
151 - 250 mm	3 650*
251 - 300 mm	3 950*

Požární odolnost EI₂ 30, bezp. třída RC 2, tloušťka 44mm, zámek K119, rozteč 90 mm, útlum 34 dB s padací lištou (součást dveří - nutno přičíst příplatek), 35 dB s prahem a těsněním (není součástí).

termín výroby: 6 týdnů

BEZPEČNOSTNÍ DVEŘE B3



jednokřídlé CPL 60,70,80,90

standard	10 350
premium	10 690
deluxe	11 000
kukátko	260

Pouze v kompletu s

Ocelovou zárubeň B3 na tloušťku zdi:

100 mm	3 200*
150 mm	3 300*
101 - 149 mm	3 700*
151 - 250 mm	3 900*
251 - 300 mm	4 200*

Požární odolnost EI 30, bezp. třída RC3, tloušťka 41mm, zámek FAB X57, rozteč 72mm, útlum 30 dB v těsněné zárubni a s padací lištou.

termín výroby: 6 týdnů

* Na ceny označené hvězdičkou se nevztahuje sleva.






ZÁKLADNÍ INFO

SPECIÁLNÍ KONSTRUKCE




PROTIPOŽÁRNÍ DVEŘE

BEZPEČNOSTNÍ DVEŘE




MASONITE LENKA nerez

	dozická kulatá rozeta	296
	cylindrická kulatá rozeta	296
	WC kulatá rozeta	480



MASONITE BERTA Nerez

	dozická kulatá rozeta	296
	cylindrická kulatá rozeta	296
	WC kulatá rozeta	480





MASONITE MARTA nerez

	dozická kulatá rozeta	296
	cylindrická kulatá rozeta	296
	WC kulatá rozeta	480




MASONITE LUCKA

	dozická se štítem	106
	cylindrická se štítem	106
	barva bílá, šedá; rozteč 72 mm	




TRIGI nerez

	dozická kulatá rozeta	430
	cylindrická kulatá rozeta	430
	WC kulatá rozeta	760
	koule/klika	980




MORGAN nerez

	dozická kulatá rozeta	540
	cylindrická kulatá rozeta	540
	WC kulatá rozeta	870




MORGAN nerez

	dozická čtvercová rozeta	760
	cylindrická čtvercová rozeta	760
	WC čtvercová rozeta	1 270




SENZA nerez

	dozická čtvercová rozeta	980
	cylindrická čtvercová rozeta	980
	WC čtvercová rozeta	1 380




ENTERO nerez

	dozická čtvercová rozeta	1 310
	cylindrická čtvercová rozeta	1 310
	WC čtvercová rozeta	1 970




BURAK SNI

	dozická kulatá rozeta	1 060
	cylindrická kulatá rozeta	1 060
	WC kulatá rozeta	1 570




GARANTI SNI

	dozická čtvercová rozeta	1 240
	cylindrická čtvercová rozeta	1 240
	WC čtvercová rozeta	1 860

ENTERO SNI

	dozická čtvercová rozeta	2 040
	cylindrická čtvercová rozeta	2 040
	WC čtvercová rozeta	2 630

LUSY nerez


	dozická plochá kulatá rozeta	1 080
	cylindrická plochá kulatá rozeta	1 080
	WC plochá kulatá rozeta	1 640

BEZPEČNOSTNÍ KOVÁNÍ

SICURA

	klika / klika	2 740
	rozteč 72 mm nebo 90 mm	

SICURA

	klika / madlo	2 740
	(nutné specifikovat orientaci - pravá/levá)	
	rozteč 72 mm nebo 90 mm	

Bezfalcová úprava dveří a obložkových zárubní se skrytými panty

Příplatek ke kompletu dveří a zárubní (nelze u 2kř., PP, PVC, rámových dveří)	2 500*
---	--------

Atypické úpravy dveří

Dvoudekorové dveře (pouze stejný typ povrchového materiálu, vždy k vyšší ceně)	500*
Příplatek za rozdílný dekor rámečku oproti dveřím	250*
Přidaný vlys do rámu dveří (nahore nebo dole)	200*

Atypické rozměry - dveře

Plně hladké dveře (výška dveří 190-211, šířka 55-110)	+ 60%
Plně hladké dveře (výška dveří 201, 7 a 209, 7 - tedy 203 a 211 s falcem)	+ 30%
Plně profilované dveře (výška dveří 195-199, šířka dveří 58,5-91,5)	+ 60%
Jiné rozměry a další typy dveří pouze na dotaz.	

Atypické úpravy zárubní

Atypická výška do 210 cm	+ 300*
Atypická výška nad 210 cm	+ 100%
Atypická šířka	+ 300*
Dvoudekorové zárubně (pouze stejný typ povrchového materiálu, vždy k vyšší ceně)	500*
Úprava zárubně pro celoskleněné dveře	500*

Asymetrické dělení dvoukřídlových dveří

Příplatek k základní ceně pasivního křídla, pokud má jiný, než standardní rozměr 60, 70, 80, 90	+ 60%
Základní cena pasivního křídla = cena 2křídlových dveří minus cena 1křídlových dveří	

Přípravy pro dveřní komponenty (dveřní zavírač, madlo atd.)

Úprava dveří pro dveřní zavírač + madlo + okopový plech	300*
Úprava dveří pro dveřní zavírač (pouze ke konstrukci PLUS, viz str. 11), není potřeba k PP dveřím	200*
Dveřní zavírač FAB SMART (protipožární)	900*

Kukátko

Kukátko včetně osazení do dveří	260
Samostatné kukátko	99*

Větrací otvory

Alu větrací mřížka 480 x 80 mm (pár) do dveří	550*
Větrací mřížka do dveří 460 x 135 mm (plast - bílá, šedá, hnědá, dub, javor, olše)	300*
Vzdušníky do dveří (plast - bílá, hnědá) - cena za sadu/křídlo	145*

Okopové plechy

Okopový plech 200mm s výsekem (nerez) - pár	700*
Okopový plech 200mm plný (nerez) - jedna strana dveří	300*

Zámky

FAB cylindrická vložka (rozměr 30/35)	92*
Samostatný zámek - dozický, cylindrický (FAB), WC	100*
Samostatný zámek s kovovou střelkou a závorou (doz., cylindr. (FAB), WC)	100*
Magnetický zámek (dozický nebo WC - rozteč 90; cylindrický (FAB) - rozteč 85)	492*

Panikový zámek

Příplatek za přípravu pro panikový zámek	500*
Zámek klika/klika, SSF 20 APD, 72 mm, vč. čtyřhranu (pouze ve směru úniku)	1 300*
Zámek klika/koule, SSF 20 APE, 72 mm (pouze ve směru úniku)	1 000*
Zámek klika/klika nebo koule, ASSA ABLOY N1100, 72 mm (obousměrně)	3 000*

Ostatní

Bezpečnostní sklo TŘÍDA 1 - tvrzené (všechny typy)	300*
Sklo Connex čiré	1 000*
Sklo Connex mléčné	1 300*
Dveře bez vrtání/bez zádlabu/bez zámku/bez skla	bez příplatku

Přepravné (za 1 křídlo nebo 1 ks zárubně nebo 1 posuvný komplet)

Na pobočku distributora (přímý odběratel)	69*
Dalšímu odběrateli distributora (20 a více ks)	69*
Dalšímu odběrateli distributora (19 a méně ks)	99*
Bezpečnostní zárubeň B2, B3	150*
Položky Masonite Expres (20 a více ks)	69*
Položky Masonite Expres (19 a méně ks)	99*
Doprava do domu (za první uzamykatelné dveře)	199*
Množství pod 10 kusů - bez garance potvrzeného termínu (telefonická dohoda). Příslušenství ke dveřím (kování atd.) je zaváženo pouze s dveřmi.	



Masonite CZ spol. s r.o., Hruškové Dvory 82, CZ - 586 02 Jihlava
spojovatelka: +420 567 121 411 • prodej: +420 567 121 428

e-mail: czechinfo@masonite.com, objednávky: czorders@masonite.com
technická podpora: technickapodpora@masonite.com, reklamace: reklamace@masonite.com
www.masonite.cz